



Diagnóstico da Calçada	Qualidade do Serviço	
Endereço: Rua Conceição do Mato Dentro, 235	90	B
Data do Registro: 28/10/2019 13:24:33		
Num. Lote CTM: 140121000525		




ID	Itens Avaliados	Respostas	Nota
P_1	O Mobiliário urbano está dentro da faixa de serviço de 70 cm ?	Sim	-
P_2	Qual a largura livre do Passeio ?	Acima de 1.50 m	10
P_3	Tipo de revestimento da calçada ?	Concreto	10
P_4	Existência de Buracos ?	Nenhum	10
P_5	Condições Gerais do Piso e meio-fio da calçada ?	Ótimo(a)	10
P_6	Presença de desníveis ?	Nenhum	10
P_7	Tem rebaixamento de calçada para Pedestre ?	Não	10
P_8	Possui piso tátil ao longo da Calçada ?	Não	-
P_9	A calçada Possui Rebaixamento de Veículos correto ?	Sim	10
P_10	Existência de altura livre menor que 2,10 m ?	Não	-
P_11	O Passeio está no padrão da SMPU ?	Não	0
P_12	A testada possui prática de estacionamento sobre o passeio ?	Não	10
P_13	Existe algum dispositivo de Drenagem sobre a calçada ?	Não	0
P_14	Existe PED em frente a testada ?	Não	-
P_15	Existe FTP em frente a testada ?	Não	-
P_16	Classificação geral da calçada pelo pesquisador.	Ótimo(a)	10



Observações:

Fotos Complementares - Detalhes do Passeio





Diagnóstico da Calçada	Qualidade do Serviço		Complemento do Diagnóstico
Endereço: Rua Conceição do Mato Dentro, 235	90	B	
Data do Registro: 28/10/2019 13:24:33			
Num. Lote CTM: 140121000525			

ID	Itens Avaliados	Respostas	Nota
P_7_1	Qual tipo do Rebaixo ?	0	0
P_7_1_1	Se for do Tipo 1, Passeio possui largura livre de 1,2 m ?	0	0
P_7_1_2	Se for do Tipo 1, O rebaixo tem abas conforme a norma ?	0	0
P_7_2	A rampa do rebaixo tem Inclinação da norma (8,33%) ?	0	0
P_7_3	O rebaixo possui piso tátil ?	0	0
P_7_3_1	O piso tátil de alerta e direcional do rebaixo está conforme a norma ?	0	0
P_8_1	O piso tátil está no eixo da faixa livre ?	0	0
P_8_2	Se tem uma leve mudança de direção está conforme a norma ?	0	0
P_8_3	Se tem mudança de direção de 90º ou maior está conforme a norma ?	0	0
P_8_4	Se tem mudança de direção de três faixas direcionais está conforme a norma ?	0	0
P_8_5	Se tem mudança de direção de quatro faixas direcionais está conforme a norma?	0	0
P_8_6	Tem piso tátil em pontos de ônibus conforme a norma?	0	0
P_8_7	O piso tátil tem conexão com os lotes vizinhos?	0	0
P_8_8	O piso tátil está em boas condições aparentes?	0	0
P_8_9	O piso tátil apresenta desenho com bom senso?	0	0
P_13_1	Dispositivo de Drenagem está devidamente instalado e bem conservado?	0	0
P_13_2	Dispositivo de Drenagem oferece risco para caminamento seguro de pedestre?	0	0

Fotos Complementares - Detalhes do Passeio