



# Lote 4 - Rota: Contorno

| Diagnóstico da Calçada                       | Qualidade do Serviço |          |
|--|----------------------|----------|
| <b>Endereço: Av.Contorno, 244</b>            | <b>70</b>            | <b>C</b> |
| <b>Data do Registro: 30/10/2019 12:52:03</b> |                      |          |
| <b>Num. Lote CTM: 20652200220</b>            |                      |          |




| ID   | Itens Avaliados  | Respostas                      | Nota |
|------|--|--------------------------------|------|
| P_1  | O Mobiliário urbano está dentro da faixa de serviço de 70 cm ? | Sim                            | -    |
| P_2  | Qual a largura livre do Passeio ?                              | Acima de 1.50 m                | 10   |
| P_3  | Tipo de revestimento da calçada ?                              | Bloco Intertravado de Concreto | 10   |
| P_4  | Existência de Buracos ?  | Nenhum                         | 10   |
| P_5  | Condições Gerais do Piso e meio-fio da calçada ?               | Ótimo(a)                       | 10   |
| P_6  | Presença de desníveis ?  | Nenhum                         | 10   |
| P_7  | Tem rebaixamento de calçada para Pedestre ?                    | Não, mas deveria ter.          | 0    |
| P_8  | Possui piso tátil ao longo da Calçada ?                        | Sim                            | -    |
| P_9  | A calçada Possui Rebaixamento de Veículos correto ?            | N.A                            | 0    |
| P_10 | Existência de altura livre menor que 2,10 m ?                  | Não                            | -    |
| P_11 | O Passeio está no padrão da SMPU ?                             | Não                            | 0    |
| P_12 | A testada possui prática de estacionamento sobre o passeio ?   | Não                            | 10   |
| P_13 | Existe algum dispositivo de Drenagem sobre a calçada ?         | Sim                            | 0    |
| P_14 | Existe PED em frente a testada ?                               | Não                            | -    |
| P_15 | Existe FTP em frente a testada ?                               | Sim                            | -    |
| P_16 | Classificação geral da calçada pelo pesquisador.               | Ótimo(a)                       | 10   |



**Observações:**

## Fotos Complementares - Detalhes do Passeio



# Lote 4 - Rota: Contorno



**FRATAR**  
ENGENHARIA CONSULTIVA

| Diagnóstico da Calçada   | Qualidade do Serviço |          | Complemento do Diagnóstico |
|--|----------------------|----------|----------------------------|
| <b>Endereço: Av.Contorno, 244</b><br><b>Data do Registro: 30/10/2019 12:52:03</b><br><b>Num. Lote CTM: 20652200220</b> | <b>70</b>            | <b>C</b> |                            |

| ID      | Itens Avaliados   | Respostas | Nota |
|---------|---|-----------|------|
| P_7_1   | Qual tipo do Rebaixo ?  | 0         | 0    |
| P_7_1_1 | Se for do Tipo 1, Passeio possui largura livre de 1,2 m ?                     | 0         | 0    |
| P_7_1_2 | Se for do Tipo 1, O rebaixo tem abas conforme a norma ?                       | 0         | 0    |
| P_7_2   | A rampa do rebaixo tem Inclinação da norma (8,33%) ?                          | 0         | 0    |
| P_7_3   | O rebaixo possui piso tátil ?   | 0         | 0    |
| P_7_3_1 | O piso tátil de alerta e direcional do rebaixo está conforme a norma ?        | 0         | 0    |
| P_8_1   | O piso tátil está no eixo da faixa livre ?                                    | Não       | 0    |
| P_8_2   | Se tem uma leve mudança de direção está conforme a norma ?                    | Não       | 0    |
| P_8_3   | Se tem mudança de direção de 90º ou maior está conforme a norma ?             | 0         | 0    |
| P_8_4   | Se tem mudança de direção de três faixas direcionais está conforme a norma ?  | 0         | 0    |
| P_8_5   | Se tem mudança de direção de quatro faixas direcionais está conforme a norma? | 0         | 0    |
| P_8_6   | Tem piso tátil em pontos de ônibus conforme a norma?                          | N.A       | 0    |
| P_8_7   | O piso tátil tem conexão com os lotes vizinhos?                               | Sim       | 0    |
| P_8_8   | O piso tátil está em boas condições aparentes?                                | Sim       | 0    |
| P_8_9   | O piso tátil apresenta desenho com bom senso?                                 | Sim       | 0    |
| P_13_1  | Dispositivo de Drenagem está devidamente instalado e bem conservado?          | Sim       | 0    |
| P_13_2  | Dispositivo de Drenagem oferece risco para caminamento seguro de pedestre?    | Não       | 0    |

## Fotos Complementares - Detalhes do Passeio